

# «Безопасность на дорогах!»

Автор: воспитатель Сайкова Ю.Н.



# Правила дорожного движения


- Знакомство детей с улицей( проезжая часть, тротуар, бордюр, дома, деревья, кусты).
- Играть в строго определенном месте.
- Правила движения пешеходов по улице.
- Машины едут по дороге(шоссе, проезжая часть)
- Люди ходят по тротуару.
- Виды транспорта.



Перекресток оживленный можно смело перейти.  
Светофора луч зеленый, словно коврик на пути.



Это опасно!



# ПРАВИЛА ДОРОЖНОГО ДВИЖЕНИЯ



Если красный  
свет горит,  
Это значит  
путь закрыт!




Желтый -  
подожди чуть-чуть,  
Будь готов  
продолжить путь!



А зелёный свет  
горит,  
Это значит  
путь открыт!






Раз куда-то мы спешили  
И рванули напрямик.  
Все машины тормозили,  
Мы шарахались от них.

Из-под колес мы еле-еле  
Живыми выскочить успели,  
А постовой нам крикнул строго:  
**"НЕ ВЫБЕГАЙТЕ НА ДОРОГУ!"**


**2. Гуляй всегда ты во дворе –  
Не бегай на дорогу!  
Площадки есть – там детворе  
Для игр места много.**





**Если транспорт тут и там,  
Перейти так сложно нам!  
Пусть на помощь здесь придёт  
Нам подземный переход!**





**Никогда не забывай:  
На дороге – не играй!  
Здесь опасно зазеваться!  
Здесь не место баловаться!**



**Пешеходный переход  
От беды убережёт!  
Все дороги на пути  
По нему переходи!**

# БУДЬ ОСТОРОЖЕН!



Из автобуса, не глядя, тоже не беги вперед!

Подожди, пока отъедет и шагай на переход!



# Найди нарушителей!

●  
Дисциплинирован-  
ные участники  
дорожного  
движения

●  
Нарушители  
правил  
дорожной  
безопасности

