



Название группы «Ладушки»

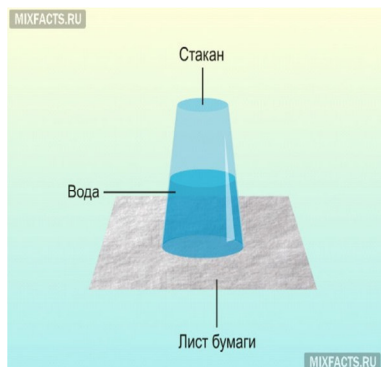
Воспитатели: Засорина Н.П.

Юнаковская Л.В.

Тема недели: «Наступило лето» срок с 25 мая - 29 мая 2020

<p>Мастер-класс: «Цыпленок» Рисование вилкой. Цель: помочь родителям с минимальными затратами осуществлять целенаправленную работу по художественно-эстетическому воспитанию и развитию мелкой моторики детей в домашних условиях. Вам понадобится:</p> <ul style="list-style-type: none">• Желтая краска• Бумага для рисования• Цветная бумага для клюва и лапок• Ножницы• Глазки• Одноразовая тарелочка  <p>Начнем рисовать цыпленка вилкой: Пусть малыш окунёт вилку в жёлтую краску. Возьмите цветную бумагу оранжевую цвета и вырежете клюв и лапки. После высыхания краски, приклейте глазки, клюв и лапки.</p>	<p>Рисование Тема: «Поле одуванчиков» Техника: рисование техникой «Отпечатки» Цель: Знакомство с нетрадиционной техникой рисования «Отпечатки» Педагогический замысел:</p> <ol style="list-style-type: none">1. Познакомить с нетрадиционной техникой рисования «Отпечатки».2. Продолжать знакомить ребёнка с природой.3. Прививать любовь и интерес к творчеству.4. Учить видеть красоту природы.5. Закреплять умение правильно держать кисть, аккуратно работать с красками.6. Учить ориентироваться на листе бумаги.7. Воспитывать усидчивость, внимание, аккуратность при работе с красками. <p>Материалы: Альбомный лист формат А 4, кисти, гуашь, стакан с водой, листья липы, веточки тысячелистника с нераспустившимся бутонем, веточки елки.</p> 	<p>Дидактические игры на развитие зрительного восприятия «Пляшущие тени» Цель: развивать зрительные ощущения, формировать представления о свете и темноте.</p> <p>Ход игры: эта игра проводится на прогулке. В солнечную погоду обратите внимание детей на то, что их тела отбрасывают тени на землю. Предложите детям подвигаться (лучше стоя на ровной поверхности) и понаблюдать за тем, как тень на асфальте повторяет их движения</p> <p>Можно обратить внимание детей на то, что тени в разное время суток разные: короткие или длинные.</p>
---	---	---

«Занимательный опыт для детей»
«Перевернутый стакан»



Цель: Развитие познавательных интересов детей через включение в процесс экспериментирования.

Спросите ребенка, что будет, если перевернуть чашку с водой, накрытую бумагой. «Жидкость прольется!» - скажет чадо. Самое время поразить сына или дочь. Возьмите прозрачный стакан, наполните его наполовину водой и прижмите к его верху кусок бумаги размером примерно 10*10 см. Аккуратно и быстро переверните сосуд – бумага плотно «присосется» к краю посуды, а вода останется внутри. Почему так происходит? Если накрыть стаканчик бумагой и перевернуть, на лист окажут влияние две силы давления - воды и воздуха, с разных сторон. Давление воздушного потока сильнее, поэтому жидкость не проливается.

Консультация для родителей
По теме «Лето» (рекомендации, игры, схемы).

Рисование мелками.

Намного интереснее рисовать с детьми на улице. Возьмите с собой набор цветных мелков, и смело разрисовываете асфальт. Причем рисовать можно не только человечков, картинки, но и изучать буквы, цифры и т. д. С детьми постарше можно поиграть в классики и другие аналогичные игры.



Лепка

«Здравствуй лето»

Цели:

- формировать у детей интерес к лепке из пластилина

Задачи:

Развивающие:

- способствовать развитию общей и мелкой моторики рук;
- способствовать развитию воображения и творческих способностей у детей.


Обучающие:

- расширять и закреплять знания детей о временах года;

- продолжать формировать навыки работы с пластилином (раскатывание колбасок, скручивание колбасок в кружок и создавать композицию из полученных деталей);
- закреплять знания детей об основных цветах.

Воспитательные:

- воспитывать бережное отношение к живой природе;
- воспитывать аккуратность и бережное отношение к своей работе.



**Загадки:
Раскраски**

Встало рано
Бело да румяно.
Умылось росой.
Умылось золотою косою.
Взошло на бугор
Выше леса, выше гор.
Само на всех глядит.
А на себя не велят.



Стихи



Ф.Ю. Тютчев «В небе тают облака»

А.А. Фет «Я пришёл к тебе с
приветом...»

Н.А. Некрасов «Конец лета»

Сказки



К.Д. Ушинский «Лето»