


Тема недели: «Вода-водица» срок с 18 по 22 мая 2020

<p>Конспект НОД «Вода-водица»</p>	<p>Презентация на тему «Опыты и игры с водой» Цель : расширить знания детей о воде, познакомить с ее свойствами</p>	<p>Чтение художественной литературы «Умная сказка о воде» Цель: расширять знания детей о воде, дать понятие о круговороте воды в природе.</p>
<p>Лепка</p> <p>Мастер-класс: лепка в технике пластилинографии «По волнам» Цель: Познакомить родителей и детей с нетрадиционной техникой работы с пластилином- пластилинографией. Материал для изготовления работы:</p> <ul style="list-style-type: none">• лист белого картона• пластилин (3-4цвета)• карандаш черный (простой) <p>Ход: Сегодня я хочу предложить вашему вниманию мастер-класс по пластилинографии «По волнам»</p> <p>Лепка – это очень эффективный способ развивать у ребенка мелкую моторику рук. Одна из нетрадиционных художественных техник - пластилинография.</p> <p>Это создание на основе пластилина лепных картин с изображением выпуклых, полу объемных объектов на горизонтальной поверхности. – один из видов декоративно-прикладного искусства. Техника проста в исполнении, не требует особых способностей,</p>	<p>Консультация для родителей «Роль воды в жизни ребенка»</p>	<p>Рисование</p> <p>Мастер-класс по рисованию «Подводный мир» рассчитан для детей 4- 5 лет. Цели : Развивать умение рисовать обитателей подводного мира. Материал:Лист бумаги,простой карандаш ,краски акварельные. Ход: Простым карандашом рисуем бугорки</p>  <p>Далее рисуем водоросли и рифы</p>


увлекает и не перегружает детей ни умственно, ни физически.

Важно помнить, что во время этих занятий, родителям нужно быть рядом со своим ребенком, а в идеале сидеть с ним рядом и тоже лепить.


Организуя мастер класс для родителей по пластилинографии, мы способствуем всестороннему развитию детей, их общению со взрослыми и друг другом, решаем поставленные перед собой цели и задачи по обучению и воспитанию детей.

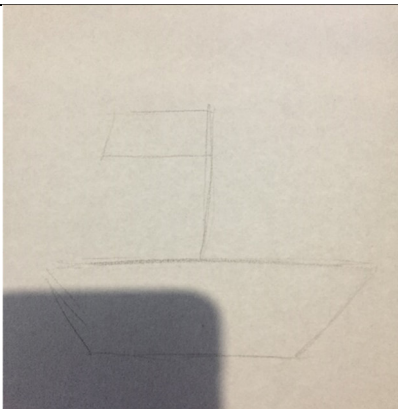


Приступаем к работе. Берем белый картон карандашом рисуем кораблик с мачтой и флажком.




Дорисовываем медузу, рыбок и морскую звезду и приступаем к раскрашиванию





Затем небольшие кусочки пластилина лепим на эскиз кораблика. Приемом размазывания начинаем распределять пластилин по эскизу лодки.




После скатываем колбаску и лепим ее на



Ждем немного, чтобы коаски подсохли и наносим фон




нарисованную мачту и после
раскрашиваем пластилином флажок.
«Делаем море» из пластилина, после солнышко
и рисуем пару чаек.



Вот и все! Наша работа в технике
пластилинографии «По волнам» готова!





Загадки:

Чего в гору не выкатить,
В решете не унести
И в руках не удержать?
(Вода)

•В морях и реках обитает,
Но часто по небу летает.
А как наскучит ей летать,
На землю падает опять.
(Вода)

•Течет, течет -
Не вытечет,
Бежит, бежит-

Стихи :

Трудолюбивая вода
Вечерком нашей водице,
Нужно будет потрудиться.
Ванну станем принимать,
Ножки, ручки отмывать.
С мылом спинку мы потрем,
Грязь везде-везде найдем.
Нелегко воде бывает,
Но дело свое она знает!
Знаем точно, что водица
Грязь не признает на лицах.
Кто красивым хочет стать,
Воду должен уважать!
Берегите воду


Потешки:

Ай, лады, лады, лады,
Не боимся мы воды!
Чистая водичка
Умоет наше личико,
Вымоет ладошки,
Намочит нас немножко,
Ай, лады, лады, лады,
Не боимся мы воды!
Чисто умываемся,
Маме улыбаемся!

Гуси-лебеди летели,
В чисто поле залетели,
В поле баньку отыскали,

Не выбежит.
(Река)

Раскраски:



Вода — это то, что дает людям жизнь,
Водой дорожи, за сохранность борись!
Пусть будет чиста или очень грязна,
Какой ни была бы, полезна она.
В болоте, в грязи, где лягушки живут,
Вода грязна очень, для них там уют.
Для рыбок в реке и животных морских,
Вода всегда чистой должна быть для них.
А что в Антарктиде замерзла совсем,
И та, в виде льда, что знакома нам всем,
И эта вода ведь полезная тоже,
Она охлаждает, взбодрить быстро может.
Какую бы воду, друзья, не встречали,
Мы все за сохранность ее отвечаем.
Иначе закончиться может вода,
И жизнь на планете затихнет тогда.

Произведения о воде:

Александр Пушкин «Туча», Федор Тютчев

«Весенние воды», Евгений Баратынский

«Водопад»

Лебеденка искупали.

Зайка начал умываться.
Видно в гости он собрался.
Вымыл ротик,
Вымыл носик,
Вымыл ухо,
Вот и сухо!

Кран, откройся!
Нос, умойся!
Глаз, купайся!
Грязь, сдавайся!